

ภาวะเศรษฐกิจทางการเงินของสหกรณ์แท็กซี่สุวรรณภูมิ จำกัด



มิติที่ 1 ความเพียงพอของเงินทุนต่อความเสี่ยง

เงินทุนดำเนินงาน
47,481,559.65 บาท
ผลตอบแทนต่อส่วนของทุน
4.033 %

แหล่งเงินทุน			
* ภายในสหกรณ์	45,619,062.85	บาท	96.08 %
- เงินรับฝากสมาชิก	0.00	บาท	0.00 %
- ทุนของสหกรณ์	45,619,062.85	บาท	96.08 %
- อื่นๆ	0.00	บาท	0.00 %
* ภายนอกสหกรณ์	0.00	บาท	0.00 %
- เงินกู้ยืมและเครดิตการค้า	0.00	บาท	0.00 %
- เงินรับฝากสหกรณ์และอื่นๆ	0.00	บาท	0.00 %
ทุนสำรองต่อสินทรัพย์ทั้งสิ้น	0.221	เท่า	

สัดส่วนหนี้สินทั้งสิ้นต่อทุนสหกรณ์		
0.041 เท่า		
* หนี้สินทั้งสิ้น	1,862,496.80	บาท
* ทุนของสหกรณ์	45,619,062.85	บาท
การเติบโตของทุนสหกรณ์	0.972	%
การเติบโตของหนี้สิน	-5.112	%

ภาวะเศรษฐกิจทางการเงินของสหกรณ์แท็กซี่สุวรรณภูมิ จำกัด



มิติที่ 2 คุณภาพของสินทรัพย์

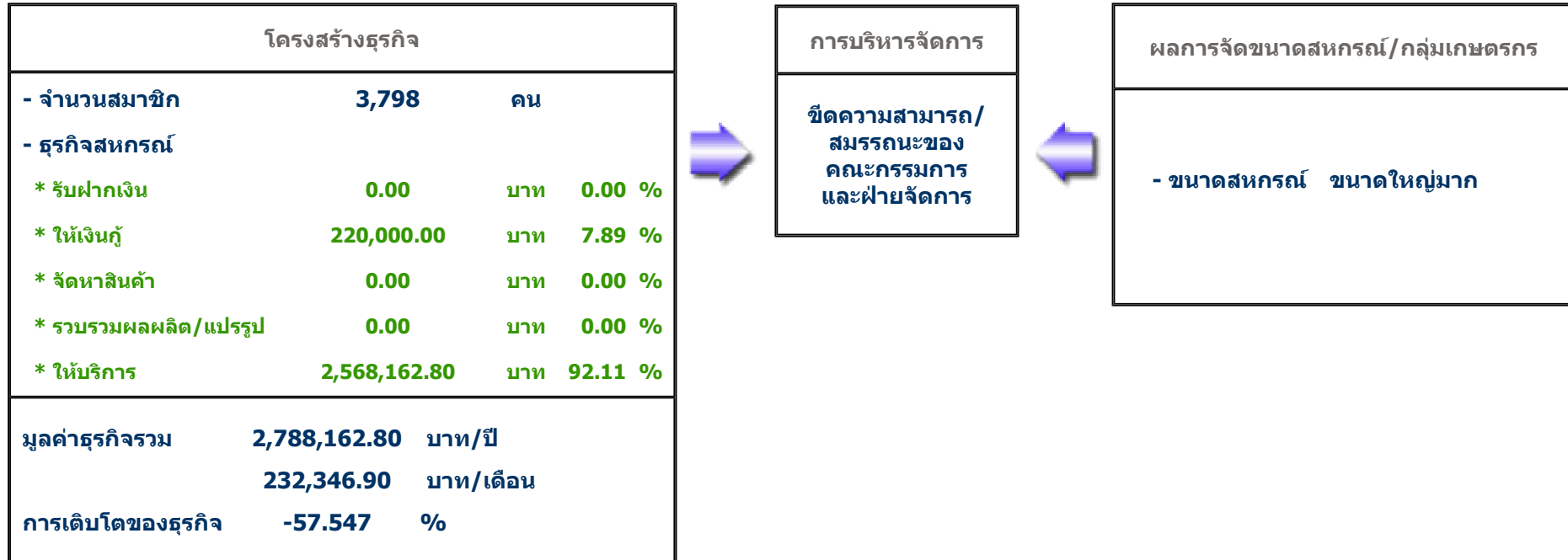
สินทรัพย์
47,481,559.65 บาท
ผลตอบแทนต่อสินทรัพย์
3.829 %

การลงทุนในสินทรัพย์			
เงินสด/เงินฝากธนาคาร/สก.	27,514,486.58	บาท	57.95 %
ลูกหนี้	20,549,526.38	บาท	43.28 %
(ค่าเผื่อหนี้สงสัยจะสูญ)	-711,472.79	บาท	-1.50 %
ที่ดิน/อาคาร/อุปกรณ์	44,486.21	บาท	0.09 %
หลักทรัพย์/ตราสาร	0.00	บาท	0.00 %
สินค้าและอื่นๆ	84,533.27	บาท	0.18 %
NPL/หนี้ชำระไม่ได้ตามกำหนด	125,671.30	บาท	
หรืออัตราหนี้ค้างชำระ	1.350		%

อัตราหมุนของสินทรัพย์		
		0.071 รอบ
รายได้ธุรกิจหลัก	3,346,989.54	บาท
การเติบโตของสินทรัพย์	0.719	%

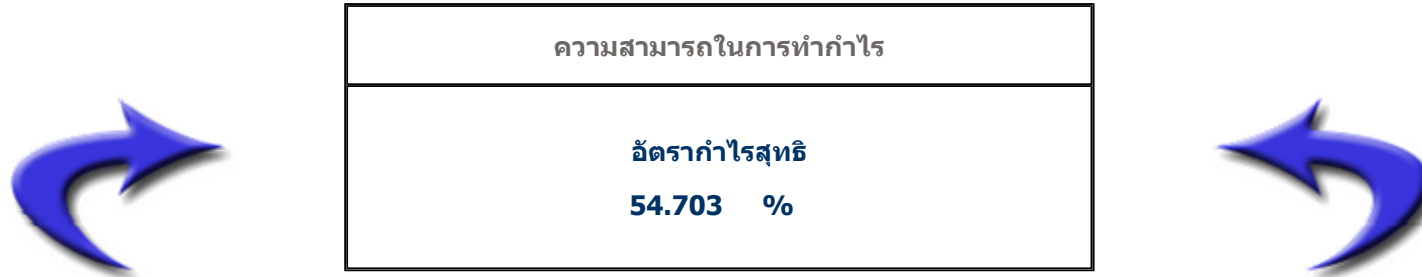
ภาวะเศรษฐกิจทางการเงินของสหกรณ์แท็กซี่สุวรรณภูมิ จำกัด

มิติที่ 3 ขีดความสามารถในการบริหาร



ภาวะเศรษฐกิจทางการเงินของสหกรณ์แท็กซี่สุวรรณภูมิ จำกัด


E มิตที่ 4 การทำกำไร






กำไร(ขาดทุน)	1,830,902.16	บาท	
รายได้	3,651,258.51	บาท	100.00 %
รายได้ธุรกิจ	3,346,989.54	บาท	91.67 %
รายได้เฉพาะธุรกิจ	112,053.79	บาท	3.07 %
รายได้อื่นๆ	192,215.18	บาท	5.26 %
ค่าใช้จ่าย	1,820,356.35	บาท	49.86 %
ต้นทุนธุรกิจ	0.00	บาท	0.00 %
ค่าใช้จ่ายเฉพาะธุรกิจ	8,598.15	บาท	0.24 %
ค่าใช้จ่ายดำเนินงาน/อื่นๆ	1,811,758.20	บาท	49.62 %
อัตราค่าใช้จ่ายดำเนินงานต่อกำไรก่อนหักค่าใช้จ่ายดำเนินงาน	49.737	%	

อัตราเฉลี่ยต่อสมาชิก		
กำไรต่อสมาชิก	482.070	บาท/คน
เงินออมต่อสมาชิก	5,149.724	บาท/คน
หนี้สินต่อสมาชิก	5,299.042	บาท/คน
การเติบโตของกำไร/ขาดทุน	-12.789	%
การเติบโตของทุนสำรอง	4.946	%
การเติบโตของทุนสะสมอื่นๆ	10.130	%

ภาวะเศรษฐกิจทางการเงินของสหกรณ์แท็กซี่สุวรรณภูมิ จำกัด


 มติที่ 5 สภาพคล่อง

สภาพคล่องทางการเงิน			
อัตราส่วนทุนหมุนเวียน			
19.564 เท่า			
  			
รายละเอียดของสินทรัพย์หมุนเวียน			
เงินสด	124,872.50	บาท	0.34 %
เงินฝากธนาคาร/สก.	27,389,614.08	บาท	75.17 %
ลูกหนี้ระยะสั้น	8,616,946.10	บาท	23.65 %
หลักทรัพย์/ตราสาร/หุ้น	0.00	บาท	0.00 %
สินค้า	0.00	บาท	0.00 %
สินทรัพย์หมุนเวียนอื่น	306,464.59	บาท	0.84 %
อัตราลูกหนี้เงินกู้ระยะสั้นที่ชำระหนี้ได้ตามกำหนดต่อหนี้ถึงกำหนดชำระ			
	98.650		%
รายละเอียดของหนี้สินหมุนเวียน			
เจ้าหนี้เงินกู้ระยะสั้น	0.00	บาท	0.00 %
เจ้าหนี้การค้า	0.00	บาท	0.00 %
เงินรับฝาก	0.00	บาท	0.00 %
อื่นๆ	1,862,496.80	บาท	100.00 %
ระยะเวลา			
อายุเฉลี่ยของสินค้า	-	วัน	
อัตราหมุนของสินค้า	-	ครั้ง	

ภาวะเศรษฐกิจทางการเงินของสหกรณ์แม่ทัพสุวรรณภูมิ จำกัด**มิติที่ 6 ผลกระทบของธุรกิจ**